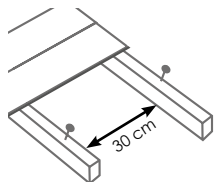
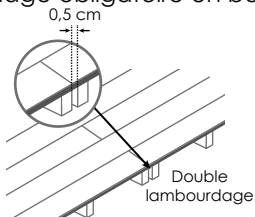


- Utiliser des lambourdes en Pin Classe IV de section 45x70 sur une dalle béton ou sur un sol stabilisé.
- Les lambourdes doivent être espacées de 30 cm maximum.



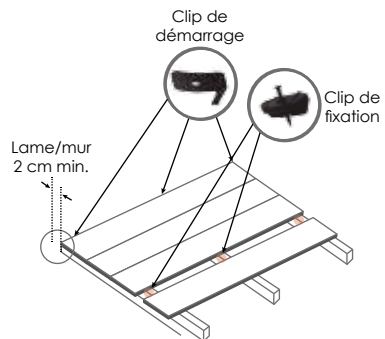
- Laisser systématiquement un espace de 5mm entre les extrémités de deux lames successives pour permettre la dilatation.

- Double lambourrage obligatoire en bout de lame.



- Laisser systématiquement un espace de 20mm entre les lames et un mur pour permettre la dilatation.

- Utiliser les clips de démarrage et de fixation pour la pose de votre terrasse.



***Attention :** se reporter à la notice complète fournie avec les lames. La garantie ne s'applique que sous réserve du respect total des règles de pose y figurant.

LAME JAVA

Matière	Taux
PEHD	34%
Hévéa	56%
Pigments, liants & anti-UV	10%

LAME BORA

Matière	Taux
PEHD	33%
Farine de bois	57%
Pigments, liants & anti-UV	10%

TERRASSE COMPOSITE

GAMME
&
PRINCIPES DE POSE

LAME JAVA
LAME CO-EXTRUDÉE NOUVELLE GÉNÉRATION



NOTRE GAMME JAVA

LAME BORA
LAME ALVÉOLAIRE




NOTRE GAMME BORA

Barrière hydrofuge totale
Anti-tâches
Anti-rayures
Anti-UV
21x150 en 2m85 tubulaire
Finition aluminium 46x61 mm en 2m85

Résistance mécanique
équivalente aux lames pleines

Réversible
21x150 en 2m85
Finition aluminium 46x61 mm en 2m85

Esthétique moderne avec
un veinage aléatoire discret



PLATINE




IPÉ



ÉRABLE




GRAPHITE




ARDOISE



CHOCOLAT



ANTHRACITE



FINITION

