

Terrasse Composite JAVA 21x150

Graphite

Ipé

Érable

Platine

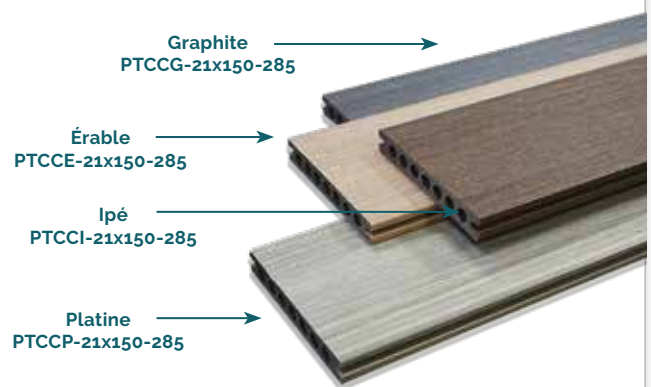
CARACTÉRISTIQUES

Lame de terrasse, une face lisse et une face imitation bois, co-extrudée et baguette de recouvrement co-extrudée :

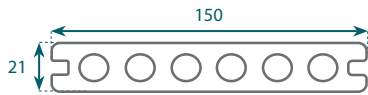
- Anti-tâches
- Anti-rayures
- Anti-UV
- Barrière hydrofuge totale
- Lame de 22x150mm
- 2m85 tubulaire
- La baguette : 10x50mm - 2m85

Cornière d'angle en aluminium :

- Profil en F
- Face striée
- Section : 46x61mm - 2m85



PROFIL



COMPOSITION

- PEHD : 33%
- Farine de Bois : 57%
- Pigments, liants, anti UV : 10%


Baguette de recouvrement composite

- Anti-tâches
- Réversible
- Section : 10x50 2m85



Cornière d'angle en aluminium

- Profil en F
- Face Striée
- Section : 46x61mm 2m85



Lambourde composite

- LATC-30x50-285
- Section : 30x50 en 2m85
- Avec la lambourde composite pas de pose sur plot



CONDITIONNEMENT

Lames co-extrudées	Baguettes de recouvrement	Cornières d'angle en aluminium	Lambourde composite	Boite de fixations+vis
140 pièces/palette Botte de 4pcs	90 pièces/palette	90 pièces/palette	90 pièces/palette	250 inter./40 blocage /20 finition + 310 vis (prévoir 26clips/m ²)

La terrasse JAVA co extrudée est dotée d'une esthétique moderne avec un veinage aléatoire discret, lame tubulaire ayant une résistance mécanique équivalente aux lames pleines.