

Notice de pose

LE MATÉRIEL

visseuse

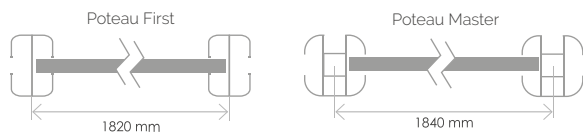
scie



⚠ Pour une hauteur supérieure à 1m10, sceller les poteaux.

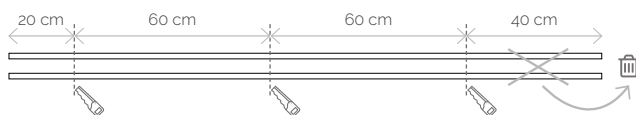
1

- Positionnez les poteaux en respectant l'entraxe



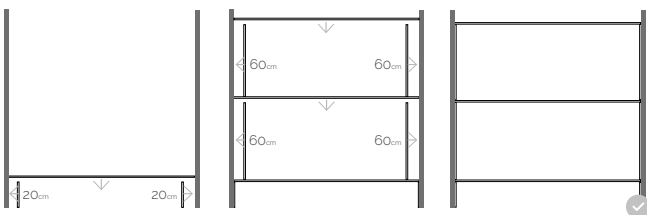
2

- Coupez 2 des tasseaux 22x75 comme indiqué
- Traitez les coupes avec un produit adapté



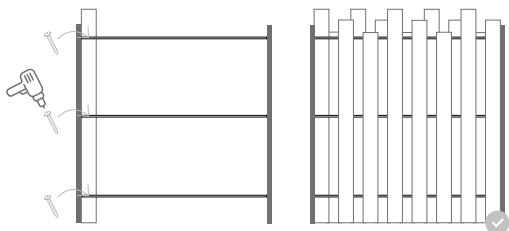
3

- Dans les rainures des poteaux, placer les tasseaux à la verticale
- Au dessus de chaque tasseau vertical en mettre un à l'horizontale



4

- Placez vos lames comme vous le souhaitez !
- Vissez les lames sur chaque tasseau



Verti
WOOD

KIT DE CLÔTURE VERTIWOOD

PRODUIT
&
PRINCIPES DE POSE

decharge.fr

Tél : +33 (0)3 21 43 22 98

Fax : +33 (0)3 21 43 62 97

Mail : contact@decharge.fr

1535 boulevard Fernand Darchicourt

62110 HENIN-BEAUMONT

 **DEBARGE**

Kit de clôture verticale

Ce kit comprend

Le kit VERTIWOOD est compatible avec les poteaux First ou Master de la gamme **EVOLUCLOS**. (non fournis)

- 5 lames de 22x150 en 1m70
- 5 lames de 22x150 en 1m80
- 5 lames de 22x150 en 1m90
- 5 tasseaux de 20x75 en 1m80
- 90 vis
- 1 notice de pose



ASPECT
Brut



SECTION LAME
22 x 150



ESSENCE
Sapin du Nord

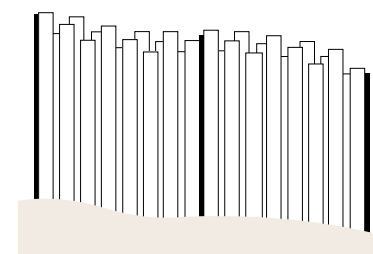
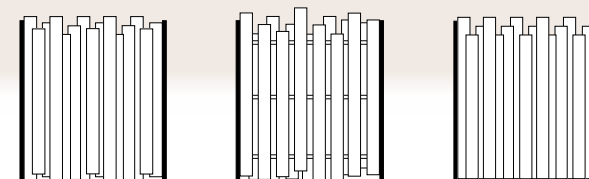


TRAITEMENT
Classe III - Brun

- ⊕ Système innovant
- ⊕ Personnalisable
- ⊕ Facile à poser
- ⊕ Compatible avec **EVOLUCLOS**.



De multiples possibilités de montage !



S'adapte à tout type de terrain